

DOTAZNÍKOVÉ ŠETŘENÍ PRO SPR



Horní Lhota 2022 – 2027

Sběr odpovědí 12. 4. 2022 – 7. 6. 2022

Šetření se zúčastnilo celkem 18 respondentů



Úvod

Důvodem zpracování dotazníkového šetření mezi obyvateli obce Horní Lhota bylo především získání zpětné vazby, která bude dále využita jako podklad pro zpracování Strategického plánu rozvoje na období 2022 – 2027. Šetření přiblížilo skutečné potřeby obyvatel a problémy, se kterými se musí v obci na denní bázi potýkat. Současně poskytla případné náměty na budoucí směřování obce a její rozvoj v následujících letech nebo konkrétní investiční akce, jejichž realizace bude mít nepochybně pozitivní vliv na život v obci.

A Základní charakteristika respondentů

1.1. Jaký je Váš věk?

Tabulka 1: Věkové složení respondentů

Možnosti odpovědí	Počet odpovědí	Podíl %
18-29	3	16,67%
30-39	5	27,78%
40-49	5	27,78%
50-59	3	16,67%
60-69	2	11,11%
70 a více let	0	0,00%

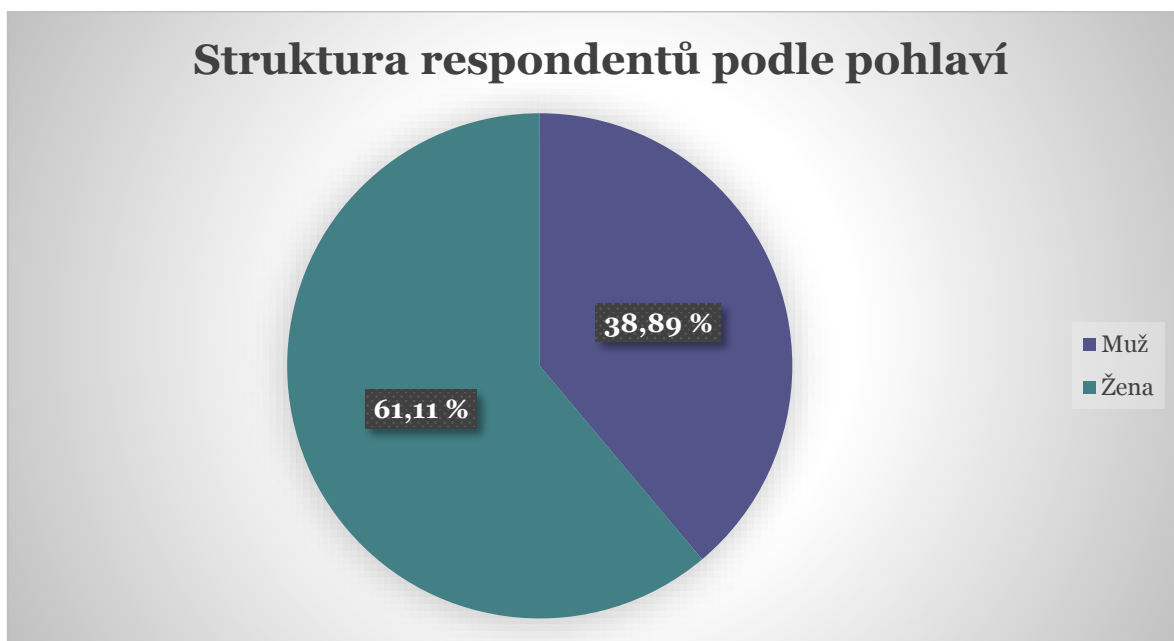
Graf 1: Věkové složení respondentů



Největší zastoupení měly skupiny občanů ve věku 30-39 let a 40-49 let, mírně nižší účast byla u věkových skupin 18 – 29 let a 50 - 59 let. Ostatní věkové skupiny se na průzkumu podílely spíše minoritně nebo se šetření vůbec neúčastnily.

2. Jaké je Vaše pohlaví?

Graf 2: Struktura respondentů podle pohlaví

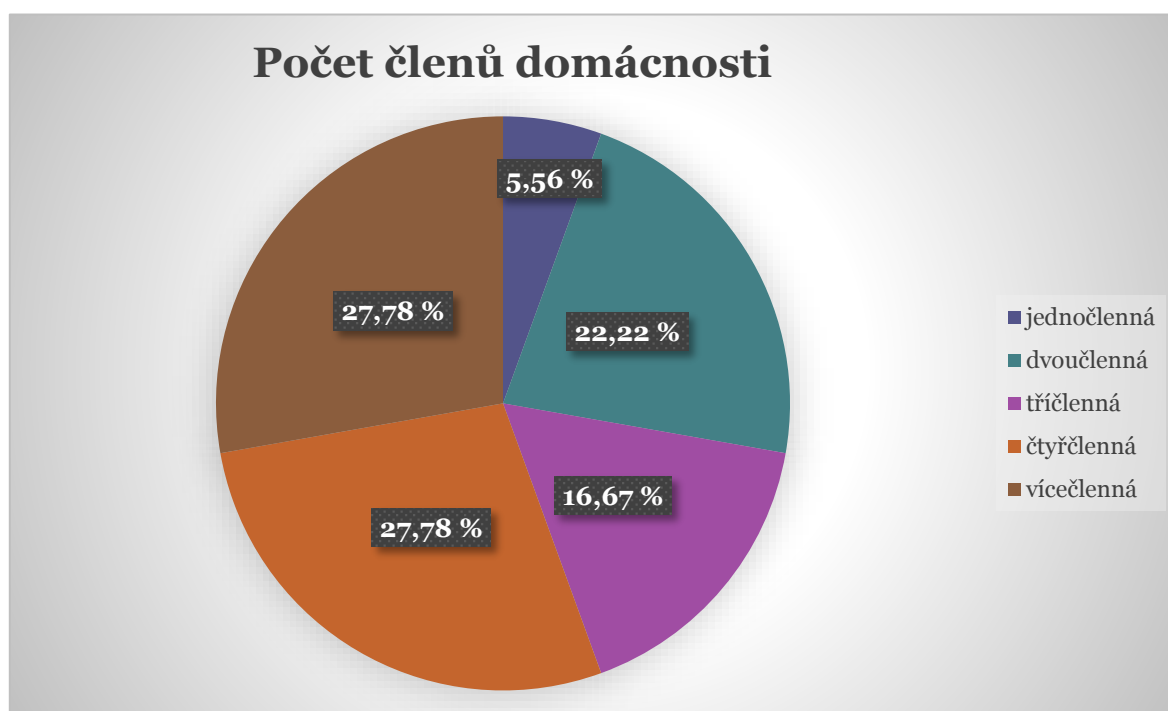


3. Počet členů domácnosti?

Tabulka 2: Počet členů domácnosti

Možnosti odpovědí	Počet odpovědí	Podíl %
jednočlenná	1	5,56 %
dvoučlenná	4	22,22 %
tříčlenná	3	16,67 %
čtyřčlenná	5	27,78 %
vícečlenná	5	27,78 %

Graf 3: Počet členů domácnosti



Šetření se účastnily převážně osoby, které v domácnosti nežijí samy. Pouze malé procento respondentů žije v domácnosti samostatně. Z šetření vyplývá, že se jedná o osobu v důchodovém věku.

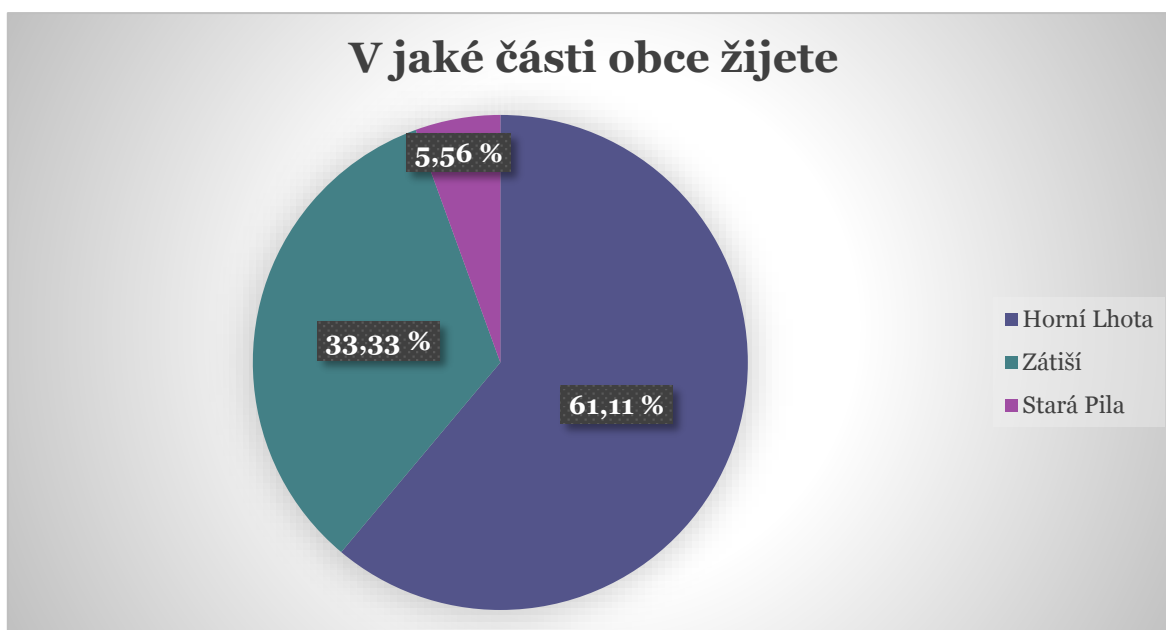
B Kvalita života v obci

1. Vztah respondentů k obci

Tabulka 3: Geografická lokalizace respondentů

Možnosti odpovědí	Počet odpovědí	Podíl %
Horní Lhota	11	61,11 %
Zátiší	6	33,33 %
Stará Pila	1	5,56 %

Graf 4: Geografická lokalizace respondentů



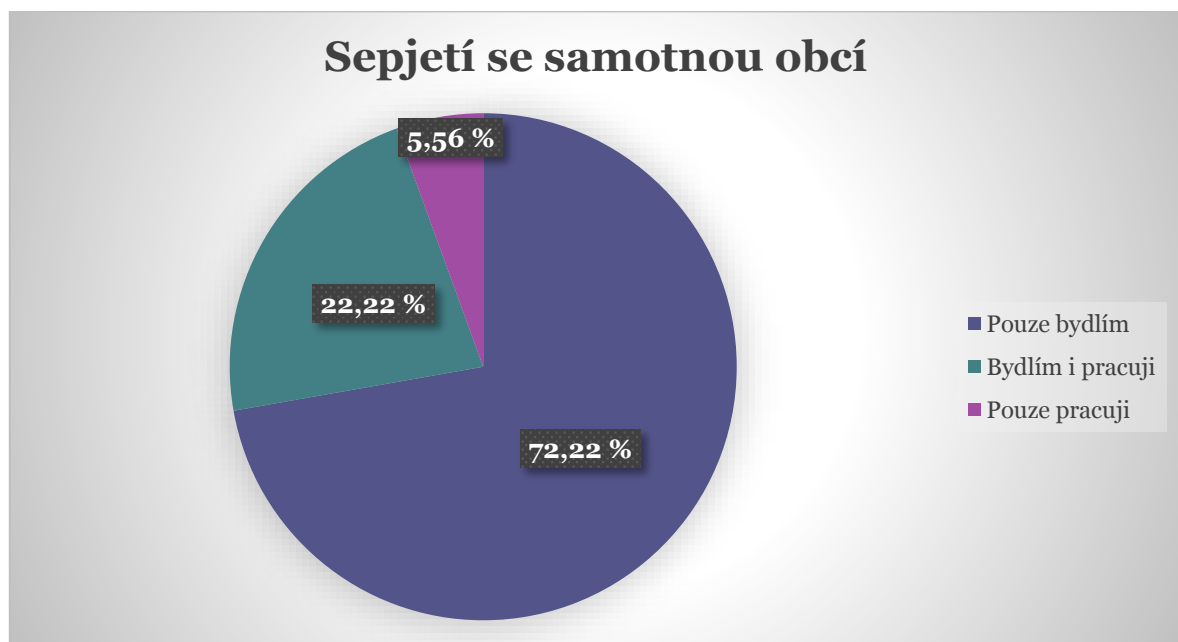
Více než tři pětiny dotazovaných bydlí v Horní Lhotě. Další třetina pobývá v místní části Zátiší a pouze jeden respondent bydlí v místní části Stará pila. Jedná se o osobu, která v obci nebydlí déle než 5 let.

Téměř tři čtvrtiny dotazovaných v obci pouze bydlí a za prací dojíždějí do okolních měst a obcí, zbylé osoby v obci pracují, z toho pouze jediný respondent do obce Horní Lhota za prací dojíždí (viz tabulka č. 4 a graf č. 5 na str. 6)

Tabulka 4: Sepjetí se samotnou obcí

Možnosti odpovědí	Počet odpovědí	Podíl %
Pouze bydlím	13	72,22 %
Bydlím i pracuji	4	22,22 %
Pouze pracuji	1	5,56 %

Graf 5: Sepjetí se samotnou obcí

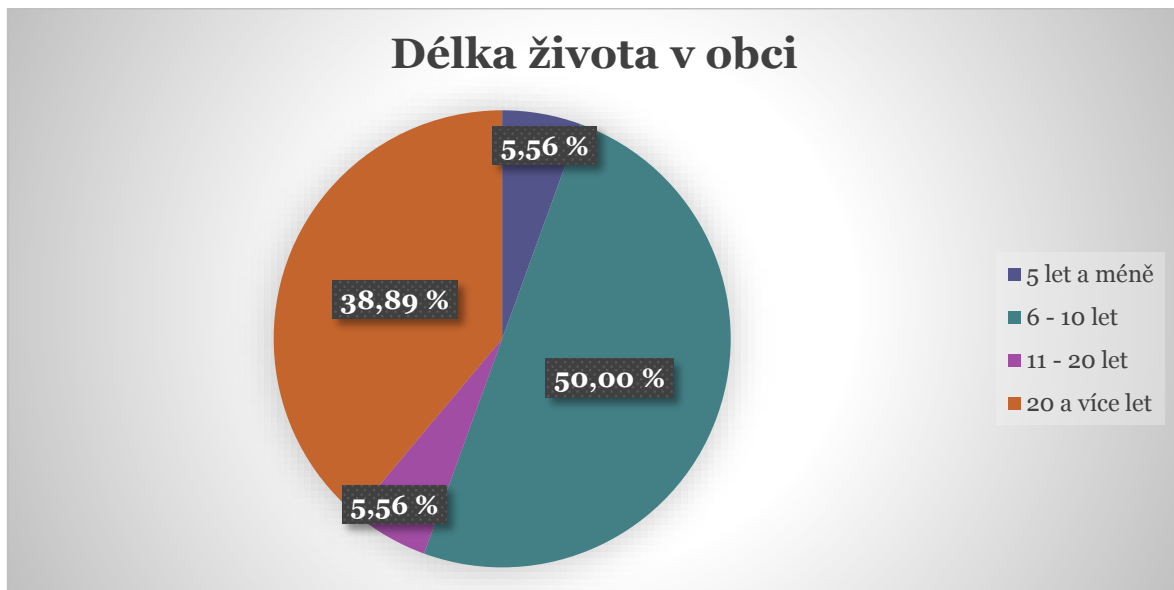


Polovina dotazovaných žije v obci mezi 6 a 10 lety. Téměř dvě pětiny respondentů jsou pak obyvatelé, které žijí v obci více než 20 let a lze u nich předpokládat pevný vztah k obci. Zbylé skupiny jsou zastoupeny pouze okrajově.

Tabulka 5: Délka života v obci

Možnosti odpovědí	Počet odpovědí	Podíl %
5 let a méně	1	5,56 %
6 - 10 let	9	50,00 %
11 - 20 let	1	5,56 %
20 a více let	7	38,89 %

Graf 6. Délka života v obci

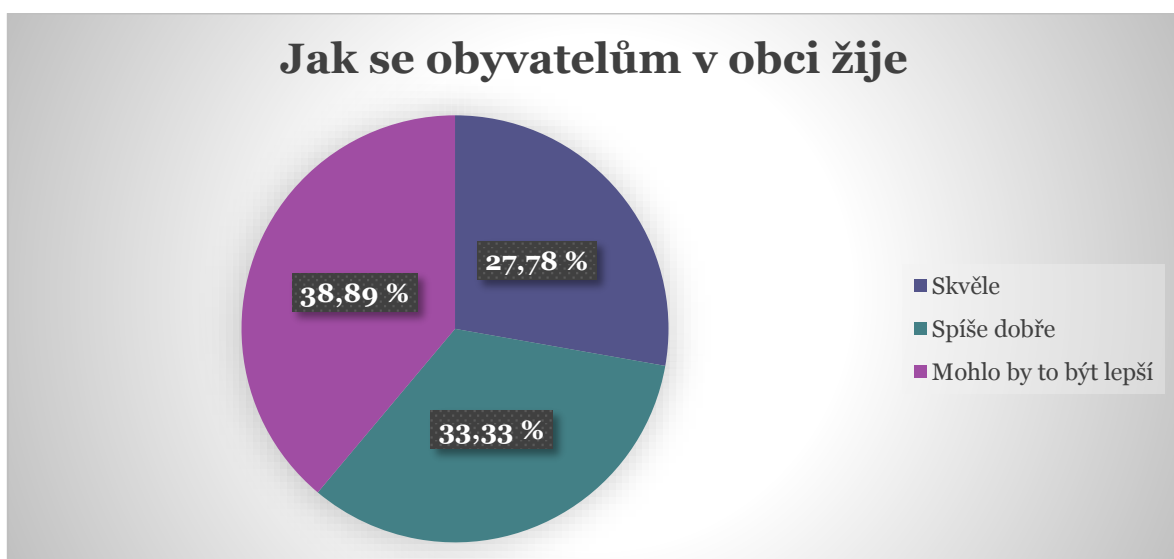


2. Jak se Vám v obci žije?

Tabulka 6: Jak se obyvatelům v obci žije

Možnosti odpovědí	Počet odpovědí	Podíl %
Skvěle	5	27,78 %
Spíše dobře	6	33,33 %
Mohlo by to být lepší	7	38,89 %

Graf 7: Obecné hodnocení života v obci



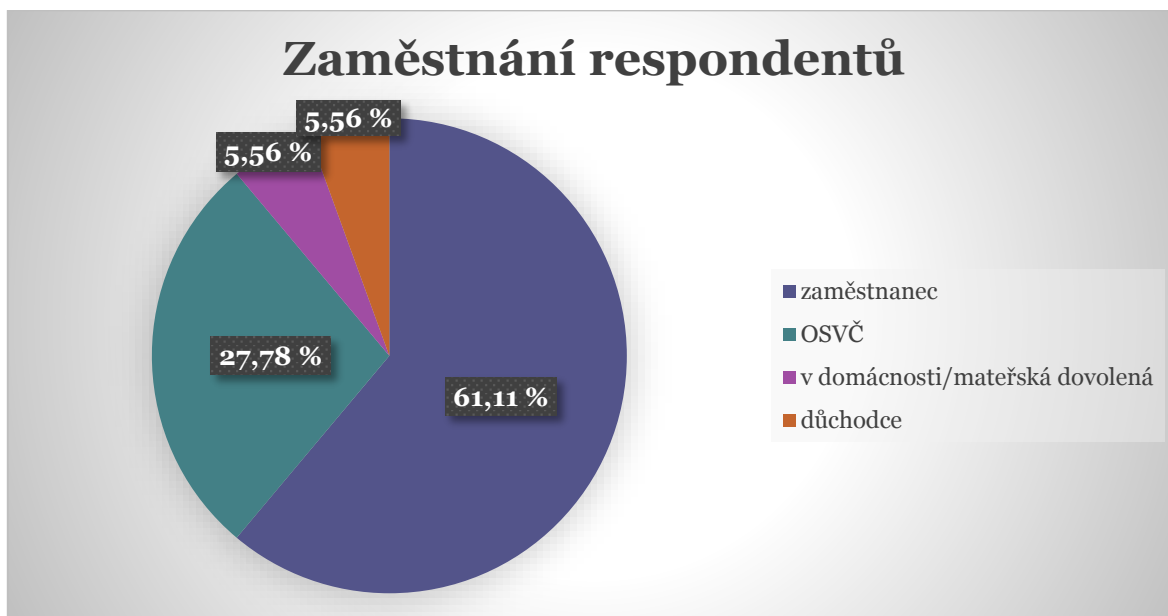
Více než polovina dotazovaných hodnotí podmínky k životu v obci spíše kladně. Přibližně dvě pětiny jsou však toho názoru, že je zde prostor ke zlepšení. Z šetření vyplývá, že tato část nespokojených občanů není vymezená určitou věkovou skupinou, ale jde o občany napříč věkovým strukturou, počtem členů domácnosti i místem bydliště.

3. Jaké je Vaše pozice na trhu práce

Tabulka 7: Pozice na trhu práce

Možnosti odpovědí	Počet odpovědí	Podíl %
zaměstnanec	11	61,11 %
OSVČ	5	27,78 %
v domácnosti/mateřská dovolená	1	5,56 %
důchodce	1	5,56 %

Graf 8. Pozice na trhu práce



Více než tři pětiny dotazovaných je v zaměstnaneckém poměru, více než pětina pak mají status OSVČ. Po jednom dotazovaném jsou zastoupeny skupiny důchodců a osob v domácnosti, resp. na mateřské dovolené.

4. Jste spokojeni s kulturním, sportovním aj. volnočasovým vyžitím v obci?

Tabulka 8: Spokojenost s kulturním, sportovním aj. volnočasovým vyžitím v obci

Možnosti odpovědí	Počet odpovědí	Podíl %
Ano, jsem	3	16,67 %
Mohlo by to být lepší	14	77,78 %
Rozhodně nejsem	1	5,56 %

Graf 9: Spokojenost s kulturním, sportovním aj. volnočasovým vyžitím v obci

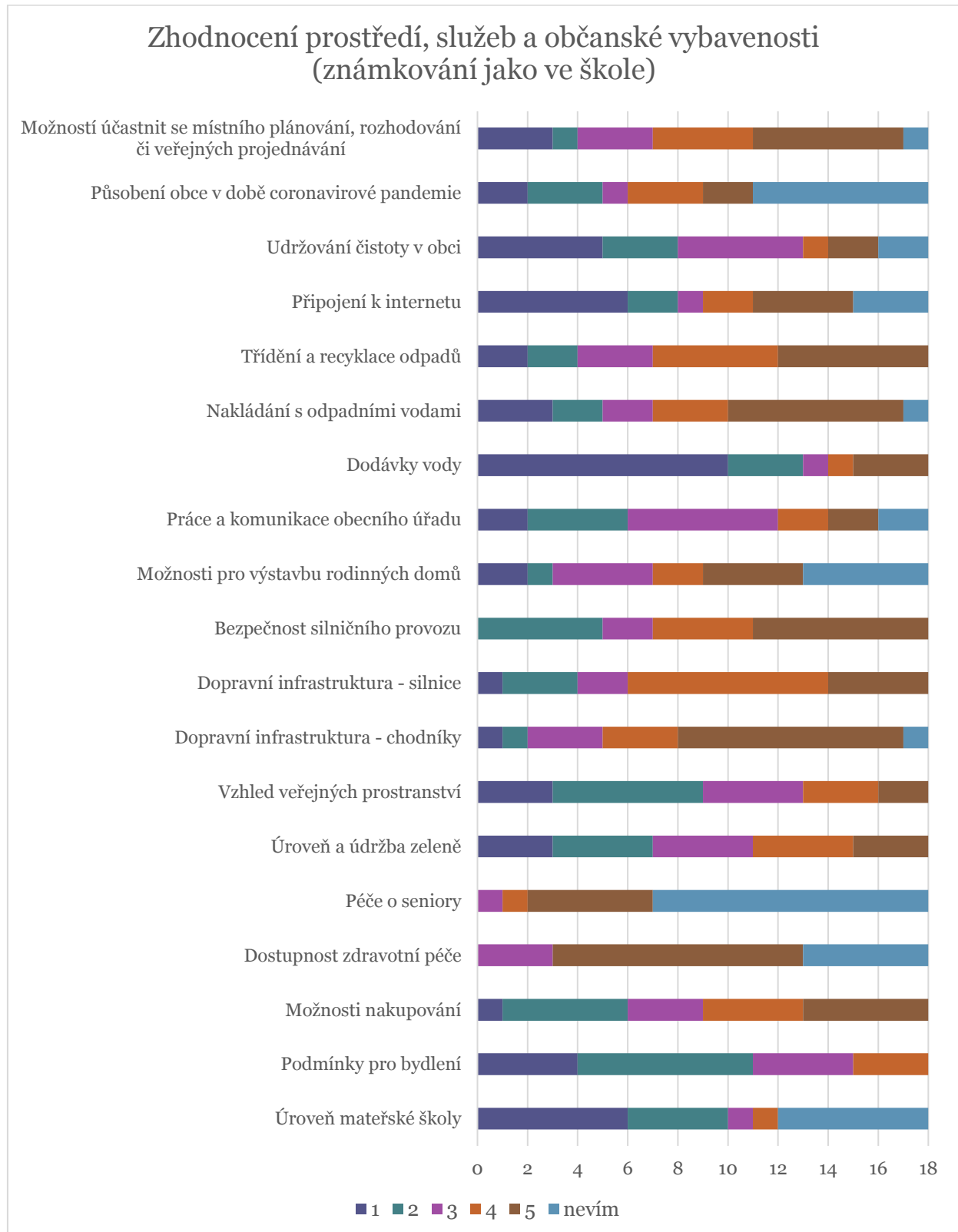


V oblasti volnočasových aktivit (sportovní, kulturních i jiných) je téměř 80 % dotazovaných názoru, že je zde prostor ke zlepšení. Pouze minimální procento dotazovaných není spokojeno s úrovní kulturní, sportovní a volnočasové infrastruktury.

Respondenti konkrétně poukazují na chybějící spojení s okolními obcemi skrze cyklostezky, nedostatečnou informovanost o konání akcí a též nízký počet nejrůznějších akcí pro děti.

5. Zhodnocení prostředí, služeb a občanské vybavenosti

Graf 10: Zhodnocení prostředí, služeb a občanské vybavenosti.



Z grafu na straně 10 vyplývá, že občané obce nejlépe hodnotili dodávky vody, dostupnost připojení k internetu, udržování čistoty v obci a úroveň mateřské školy.

Naopak nejhůře byly hodnocena dostupnost zdravotní péče, bezpečnost silničního provozu, chybějící dopravní infrastruktura (chodníky), nakládání s odpadními vodami a třídění a recyklace odpadů.

Převážně výborně či chvalitebně byly hodnoceny dodávky vody, podmínky pro bydlení (návaznost na otázky č. 4 a 5 výše) a udržování čistoty a celkový vzhled obce.

Občané obce dále měli možnost svou volbu své odpovědi dále rozvést:

Místní komunikace, chodníky a bezpečnost silničního provozu:

- V naší obci (Zátiší) NUTNĚ chybí chodník. Situace je velice vážná a nebezpečná. Vozidla zde jezdí nadměrnou rychlostí, děti nemají kudy chodit ze školy domů!!!!
- Obec neřeší dopravní infrastrukturu do rozvojových částí.
- Hlavní silnice je v relativně dobrém stavu, až na nějaké kanály, ale vedlejší jsou často děravé a rozpadající se. Spousta řidičů (i řidiček) by si měli připomenout dopravní předpisy: především značku "STOP" a taktéž kde mohou a nemohou zastavit a stát.auta často parkují v křižovatkách a všeobecně v rozporu s dopravními předpisy. Co se dopravní značky STOP týče, tak to je kapitola sama o sobě. U bývalého skladu CO velmi častý problém a často dochází k nebezpečným situacím.
- Nevyhovující dopravní značení v Zátiší, silnice je ve špičku a o víkendech velmi frekventována. Doporučuji radar na začátku a na konci obce, časté kontroly Dopravní policie (měření rychlosti v úseku od Vaňkova kopce do středu obce), označení rychlosti DZ v reflexních rámech popřípadě nástřik DZ na silnici minimálně ve třech místech průjezdem Zátiší.
- Schází mi rozvoj obce směrem k okolním obcím, propojení cyklostezkami, chodníky, nevyužívání potenciálu vesnice, potenciálu dotací

Odpadové hospodářství včetně odpadních vod:

- Nakládání s odpadními vodami je tristní, při vyšších srážkách tečou splašky lesem. Dočišťovací rybníky se rozpadají, erozní činnost vodoteče pod ČOV není pod kontrolou.
- Recyklační nádoby jsou nedostačující.

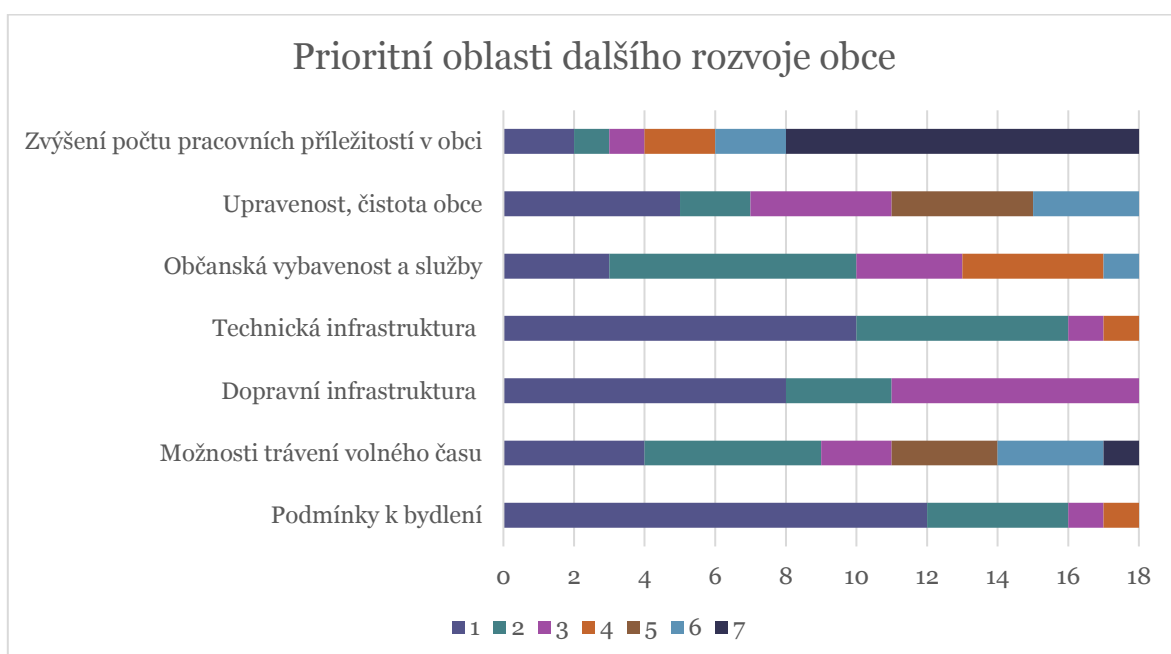
- Umístění kontejneru v Zátiší na plast, papír a sklo. Odvoz plastových pytlů jednou za dva měsíce není vyhovující.

Další podněty:

- Pouze mám připomínku na úklid části obce Zátiší, po návštěvnicích lidí z města je nepořádek na cestě od tramvaje ke skiareálu Vaňkův kopec.
- Údržba zeleně není zrovna nejlepší. Polní cesty uvedené v katastru jsou zarostlé, místy zorané na pole a nepoužitelné. Místní farmáři využívají k osení cizí pozemky včetně (dříve) cest. Sečení není nejhorší, ale zůstávají velké bloky záměrně vynechané a zarostlé velmi vysokými travinami.
- Totální selhání manažerských schopností vedení obce v rádobě coronavirové pandemie
- Vznikem nového územního plánu v takovém rozsahu (studie úhorky, hradská, holubinec) se výrazně zhorší kvalita života

6. Seřadte následujících sedm oblastí podle toho, jak jsou pro Vás důležité z pohledu zkvalitnění a dalšího rozvoje obce (1 – nejvýznamnější oblast, 7 – nejméně významná oblast)

Graf 11: Prioritní oblasti dalšího rozvoje obce



Nejvýznamnějšími oblastmi (známka 1 a 2) byly zvoleny podmínky k bydlení, technická infrastruktura a občanská vybavenost a služby. Oblastmi, na které by se dle názorů obyvatel obec neměla soustředit na úkor ostatních (tj. je prozatím upozadit), je zvýšení pracovních příležitostí v obci a možnosti trávení volného času.

7. Co by podle Vašeho názoru nemělo v obci za deset let chybět?

Graf 12: Náměty na investiční záměry obce



V rámci této otázky mohly občané navrhnout investiční záměry či projekty, které by bylo vhodné v příštích 10 letech realizovat. Vzhledem k relativně nízkému počtu respondentů jsou v grafu uvedeny všechny záměry, které se v dotaznících objevily alespoň jednou.

Nejvíce dotazníky rezonovala potřeba otázka investic do ČOV a chodníků.

Občanská vybavenost a volnočasové aktivity

- Sportovní areál vedle OÚ
- Prodloužení otevírací doby místního obchodu
- Nové herní dětské prvky

Technická infrastruktura

- ČOV a kanalizace
- Chodníky
- Cyklostezka (směr Velká Polom)
- Vodovodní řad pro všechny občany
- Rozvoj a intenzifikace dopravní infrastruktury

Životní prostředí, čistota obce a veřejná prostranství

- Popelnice na bioodpad zdarma
- Dostatek nádob na separovaný odpad

Další podněty:

- Ubytovací kapacity pro cestovní ruch
- Zvýšení bezpečnosti silničního provozu (radar)
- Obměna repertoáru písni v obecním rozhlasu
- Energetická a potravinová bezpečnost

8. Napište stručně, co se Vám v obci nejvíce líbí.

Graf 13: Co se občanům v obci nejvíce líbí



Z dotazníků vyplývá, že občané nejvíce oceňují dětské hřiště, zrekonstruovanou budovu Obecního domu, činnost SDH Horní Lhota, místní hřbitov a víceúčelové hřiště. Další odpovědi jsou zaznamenány v grafu č. 13 výše.

9. Napište stručně, co se Vám nejvíce nelíbí.

Občané nejčastěji zmiňovali problematiku ČOV, kanalizace a především dopravní situace v obci, a to v podobě chybějících chodníků, špatného technického stavu místních komunikací, bezpečnosti silničního provozu či veřejného osvětlení obce. Kompletní přehled odpovědí je přiložen níže na str. 15 a 16:

- Oprava budovy bývalé školy, fungování místního zastupitelstva
- Fungování OÚ

- Přestárlé ovocné stromy
- Nakládání s odpadními vodami, nečerpání dotačních programů pro rozvoj infrastruktury obce a rekreačních areálů.
- Nedostatečná infrastruktura (chodníky, voda, kanalizace), nedostatečná péče o zeleň, chybějící nádoby na tříděný odpad
- Cesty, osvětlení obce, rozhlas, kontejnery na třídění odpadu
- Špatná dopravní dostupnost autobusem
- Chátrající objekty, černé skládky v lese
- Dopravní situace v obci
- dopravní problémy, dlouhodobě neřešená ČOV, nedostupnost služeb, malé zapojení občanů do fungování obce
- nedostupnost služeb
- Nepořádek, vodovodní řád, který vede špatným směrem jen pro některé domy. Připojení na něj pro nás cca 400 tisíc. Chodník pro děti a turisty, nebezpečná pozemní komunikace v obci Zátíší!
- chybějící chodník v Zátíší a špatná pěší dostupnost ze Zátíší do centra Horní Lhoty
- Zde začnu silnicemi, které (nepočítaje Hlavní ulici) jsou v horším stavu a místy jsou několikaleté výmoly, které se jen zvětšují a prohlubují s každou sezónou. Údržba polních cest ve smyslu zajištění, aby nebyly zorány, aby křoviny tyto cesty neobsadily, jak již na některých místech nastalo. Parkování občanů není až tak v moci obce, ale kdyby alespoň neparkovali v křižovatce a dodržovali zákonem dané pravidlo zákazu 5m od hranice křižovatky. Auta také často parkují na chodnicích. Nedivím se tedy, že lidé chodníky moc nevyužívají k chůzi a jdou radši po cestě.
- dopravní problémy, rozhlas - který nic nehlásí, akce obce (pokud nějaké jsou, v Zátíší se o nich nedozvíme), málo informací na webových stránkách obce, facebook ?!!!
- Špatné navázání školních spojů, špatné navázání stezek na okolní obce, málo společných aktivit s okolními obcemi, nemožnost zapojit se do rozvoje obce - zastupitele nejsou proaktivní, nepřichází sami s iniciativami vycházejícími od občanů a nekomunikují se svými občany, neumožňují jim se podílet na rozvoji obce

10. Co byste z hlediska fungování, rozvoje a života v obci změnil, pokud byste měli možnost?

Některé z odpovědí odkazovaly na otázky předešlé, nicméně jsou níže uvedeny autentické názory respondentů:

- Zastupitelstvo, resp. pana starostu a vedení obce.
- Nakládání s odpady a sběrný dvůr.
- Více se obracet na občany s jejich nápady k rozvoji obce, využívat více dotační možnosti.
- Změnila bych dopravní situaci v Zátiší. Aut přibylo a silnice se stala pro Budišovské a Kyjovské občany bohužel "dálnici"! Chodit po této silnici je sebevražda. Nehledě na to, že Zátiším projíždí rodiny na kolech a nejednou jsem byla svědkem dosti nebezpečných situací.
- Radar v Horní Lhotě, kde jsou chodníky a nikdo tam neprojíždí (jen místní) je špatná investice! A je potřeba tuto situaci individuálně řešit s občany Zátiší, ne Horní Lhoty.
- Ocenil bych větší ochotu naslouchat občanům. Tento formulář je dobrým krokem, ale chce to více. Např. v případě plánování úprav terénu, úprav územního rozhodnutí (zde možná proběhlo, ale neúčastnil jsem se), a dalších věcech, které ovlivňují občany, ne jen vyčkávat, zda někdo několikrát týdně čte vývěsku obce a reaguje na ni, ale oslovit dotčené sousedy, pobavit se a třeba vyslechnout pro a proti od obou stran. Ne jen čekat na dopis a na ten reagovat automaticky zamítavě bez adekvátního odůvodnění.
- Změna územního plánu.
- Zapojení obce do dotačních programů na rozvoj infrastruktury - prioritně ČOV, energetické úspory (veřejné osvětlení, provoz veřejných budov).
- Propojení obce s okolními formou rekreačních cest, rozvoj zeleně na obecních pozemcích.
- Školní autobus.

11. Prostor pro Váš případný komentář

- Děkuji, že jsem mohla z části vyslovit můj pohled na fungování téhle vesnice.
- Prosím o zamyšlení obce a o to, aby se něco dělalo i pro občany Zátiší a necpali se miliony jen do Horní Lhoty nahoře!
- Řešení dopravní bezpečnosti formou nového dopravního značení a měřičů rychlosti jsou vyhozené peníze - nebylo by naopak lépe následovat moderní trendy, veškeré značení

odstranit a zavést zónu s předností zprava na každé křižovatce, což spolehlivě a zdarma zpomaluje provoz?

- Děkuji a doufám, že tento formulář bude prospěšný a k zamyšlení.
- Pomáhejte si.

Seznam tabulek

Tabulka 1: Věkové složení respondentů	2
Tabulka 2: Počet členů domácnosti.....	4
Tabulka 3: Geografická lokalizace respondentů	5
Tabulka 4: Sepjetí se samotnou obcí.....	6
Tabulka 5: Délka života v obci	6
Tabulka 6: Jak se obyvatelům v obci žije	7
Tabulka 7: Pozice na trhu práce	8
Tabulka 8: Spokojenost s kulturním, sportovním aj. volnočasovým vyžitím v obci	9

Seznam grafů

Graf 1: Věkové složení respondentů	3
Graf 2: Struktura respondentů podle pohlaví	3
Graf 3: Počet členů domácnosti	4
Graf 4: Geografická lokalizace respondentů	5
Graf 5: Sepjetí se samotnou obcí	6
Graf 6. Délka života v obci	7
Graf 7: Obecné hodnocení života v obci	7
Graf 8. Pozice na trhu práce	8
Graf 9:Spokojenost s kulturním, sportovním aj. volnočasovým vyžitím v obci.....	9
Graf 10: Zhodnocení prostředí, služeb a občanské vybavenosti.....	10
Graf 11: Prioritní oblasti dalšího rozvoje obce	12
Graf 12: Náměty na investiční záměry obce	13
Graf 13: Co se občanům v obci nejvíce líbí	15